




ЧТО РАСТЁТ В ОГОРОДЕ?




ЧТО РАСТЁТ В САДУ?



Соедини стрелками фрукты с корзиной, ягоды - с ведёрком, овощи - с коробкой.



Задание. Угадай и назови: какие фрукты и овощи изображены?



Задание. Отгадай загадки.

Что за скрип?

Что за хруст?

Это что ещё за куст?

Как же быть без хруста,

Если я... (капуста)?

Красный нос

В землю врос,

А зеленый хвост снаружи.

Нам зеленый хвост не нужен,


Нужен только красный нос.

(Морковь.)

Задание. Обведи рисунки по контуру. Раскрась.



1. Какая картинка лишняя? Почему? Лишнюю картинку зачеркни.



2. Узнай, что нарисовано. Отгадай загадку, раскрась отгадку.

Красный нос в землю врос,
А зеленый хвост снаружи.
Нам зеленый хвост не нужен.
Нужен только красный нос.





3. Найди два одинаковых помидора, обведи в кружок.




Тема: «Овощи – фрукты»

1. Какая картинка лишняя? Почему? Лишнюю картинку зачеркни.


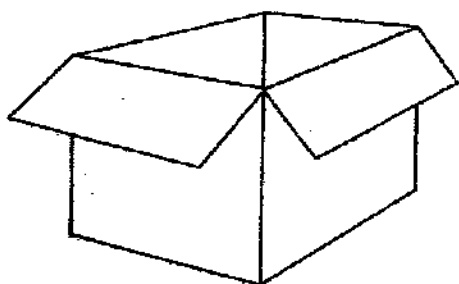

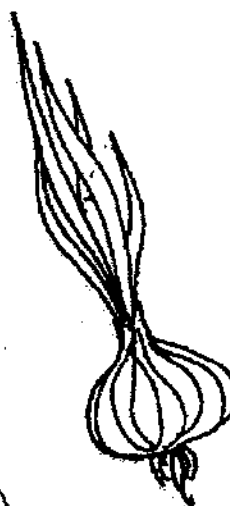

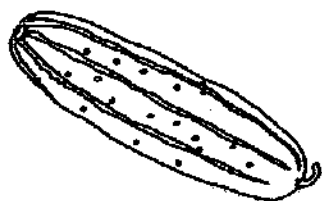
1)



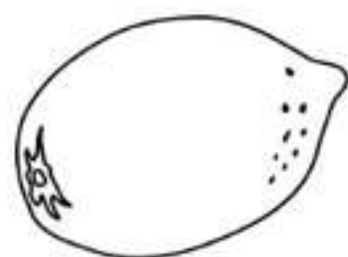


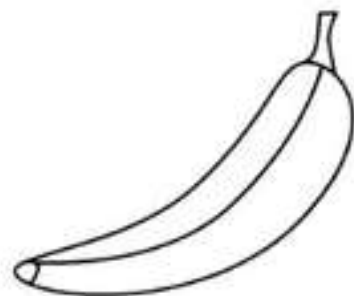
2)



2. Разложи при помощи линий овощи в коробку, а фрукты – в корзину.






ФРУКТЫ



Какие ещё фрукты ты знаешь? Назови.

Проведи линию от фрукта к его силуэту.




Скороговорка

Цели: развивать общие речевые навыки: чёткость дикции, правильное звукопроизношение, правильное голосоведение.

Ход игры. Воспитатель предлагает детям соревнование: кто быстрее и правильнее произнесёт скороговорку.

Яблоко спелое, красное, сладкое,
Яблоко хрусткое, с кожицей гладкою.
Яблоко я пополам разломлю,
Яблоко с другом своим разделю.



Игра

«Кто запомнит больше слов?»

Цели: развивать слуховое внимание и слухоречевую память.

Ход игры. Воспитатель предлагает детям соревнование. Дети встают по кругу. Ребёнок называет фрукт и передаёт мяч другому. Второй ребёнок должен запомнить предыдущее слово и назвать своё. Следующий ребёнок называет два предыдущих слова и своё. Если ребёнок ошибается, он выходит из игры. Выигрывает тот, кто остаётся последним.

Фрукты

1. Выучите с ребёнком названия фруктов: *яблоко, груша, мандарин, слива, лимон, апельсин, виноград, абрикос, персик, банан, ананас.*

2. Поиграйте в игры «Один – много» и «Назови ласково», используя названия фруктов.

3. Попробуйте придумать с ребёнком загадки-описания о фруктах. Например: *Жёлтый, овальный, кислый (лимон) и т.п.*

4. Расскажите ребёнку, какие блюда можно приготовить из фруктов.

5. Поиграйте в игру с ребёнком «Какой, какое?»:




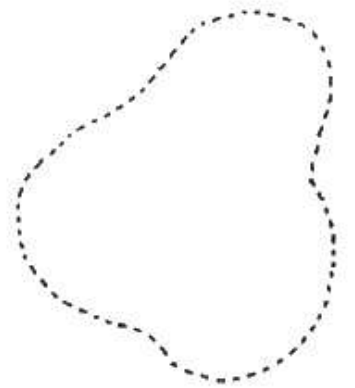
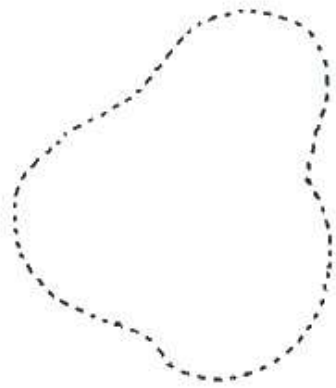
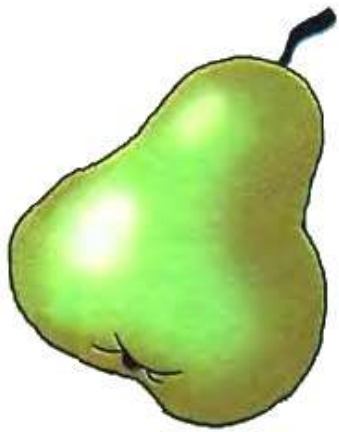
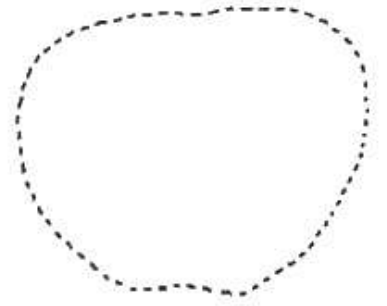
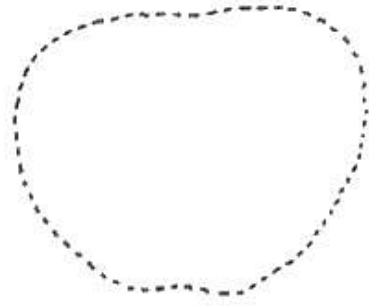
- Какой сок делают из яблок? — Яблочный.
 - Какое варенье делают из яблок? — Яблочное.
 - Какой сок делают из апельсина? — Апельсиновый.
 - Какое желе делают из апельсина? — Апельсиновое.
- (груша, лимон, слива, ананас, виноград)

6. Поиграйте в игру «Жадина»:

Пусть ребенок ответит на вопросы:

- Чей это лимон? (Мой лимон.)
- Чье это яблоко? (Мое яблоко.)
- Чья слива? (Моя слива.)





«Что растёт на грядке и в саду?»

1. Золотистый и полезный,
Витаминный, хотя резкий,
Горький вкус имеет он...
Обжигает... Не лимон.



4. Огородная краля
Скрылась в подвале,
Ярко-жёлтая на цвет,
А коса-то, как букет.



2. Круглое, румяное,
Я расту на ветке.
Любят меня взрослые,
И маленькие детки.



5. С оранжевой кожей,
На мячик похожий,
Но в центре не пусто,
А сочно и вкусно.

3. Сладок он, но толстокож,
И чуть-чуть на сери похож.


6. Он почти как апельсин,
С толстой кожей, сочный,
Недостаток лишь один -
Кислый очень, очень.



7. Зелёная толстуха
Надела уйму юбок.
Стоит как балерина,
Из листьев пелерина.



Задание 5. Разложи овощи в корзинки (провести линию) и раскрась.



Предложите ребёнку поиграть :

• Игра «Назови, какой салат?»:

Салат из картофеля — картофельный;

Салат из капусты — капустный;

Салат из моркови — морковный;

• Игра «Назови, какой сок?»:

Сок из огурцов — огуречный;

Сок из помидоров — томатный;

Сок из тыквы — тыквенный;

Сок из свёклы — свекольный.

• Игра «Посчитай овощи»:

Одна тыква — две тыквы — много тыкв;

Одна спелая тыква — две спелых тыквы — много спелых тыкв;

Один огурец — два огурца — много огурцов;

Один зелёный огурец — два зелёных огурца — много зелёных огурцов.

• Игра «Скажи наоборот»:

Кабачок большой, а огурец — маленький,

Картофель крупный, а редис — мелкий,

Помидор мягкий, а огурец — твёрдый,

Помидор гладкий, а огурец — шершавый.

• Помогите ребёнку составить описательный рассказ про любой овощ с помощью вопросов:

Что это? (название овоща)

Где растёт?

Какой формы, цвета?

Какой он на вкус?

Какой он на ощупь?

Что можно из него приготовить?



Проведи стрелочки от овощей продолговатой формы к овалу, а от овощей круглой формы - к кругу.

